





ВОЗМОЖНЫЕ НЕИСПРАВНОСТИ И СПОСОБЫ ИХ УСТРАНЕНИЯ

НЕИСПРАВНОСТЬ	ПРИЧИНА	СПОСОБ УСТРАНЕНИЯ
ИЗДЕЛИЕ НЕ ФУНКЦИОНИРУЕТ НИ В ФАЗЕ ФЕНТИЛЯЦИИ, НИ В ФАЗЕ НАГРЕВА	Отсутствует электрическое напряжение в сети	Проконтролировать электрические соединения. Проконтролировать целостность предохранителей в линии и на дополнительных нагрузках. Проконтролировать возможное срабатывание термической защиты электродвигателя.
ИЗДЕЛИЕ НЕ ФУНКЦИОНИРУЕТ В РЕЖИМЕ ЛЕТНЕЙ ВЕНТИЛЯЦИИ	Отсутствует электрическое напряжение на электродвигателе вентилятора	Проконтролировать электрические соединения. Проконтролировать целостность предохранителей в линии и на дополнительных нагрузках. Проконтролировать возможное срабатывание термической защиты электродвигателя.
ИЗДЕЛИЕ НЕ ФУНКЦИОНИРУЕТ В ФАЗЕ НАГРЕВА	Отсутствует электрическое напряжение на газовой или дизельной горелке	Проконтролировать электрические соединения. Проконтролировать целостность предохранителей в линии и на дополнительных нагрузках. Проконтролировать замыкание контакта комнатного термостата. Проконтролировать возможное срабатывание термической защиты электродвигателя. Проконтролировать возможное срабатывание аварийного термостата.
ПЛАМЯ ГАЗОВОЙ ГОРЕЛКИ ЗАЖИГАЕТСЯ, НО ГАСНЕТ ЧЕРЕЗ НЕСКОЛЬКО СЕКУНД	Неправильно выполнено электрическое соединение	Проконтролировать полярность электрического питания (фаза + ноль + земля).
	Горелка неисправна, либо необходим ее осмотр	Проконтролировать уставку горелки Произвести замену электронных компонентов горелки. Осмотреть, либо произвести замену контрольного электрода.
ПЛАМЯ ДИЗЕЛЬНОЙ ГОРЕЛКИ ЗАЖИГАЕТСЯ, НО ГАСНЕТ ЧЕРЕЗ НЕСКОЛЬКО СЕКУНД	Неправильно выполнено электрическое соединение	Проконтролировать полярность электрического питания (фаза + ноль + земля).
	Горелка неисправна, либо необходим ее осмотр	Проконтролировать уставку горелки Произвести замену электронных компонентов горелки. Осмотреть, либо произвести замену фотозлемента горелки.
ГОРЕЛКА НЕОЖИДАННО ОТКЛЮЧАЕТСЯ БЕЗ ВИДИМОЙ ПРИЧИНЫ	Срабатывание аварийного термостата с ручным или автоматическим перезапуском	Проконтролировать открытие направляющих жалюзи потока. Проконтролировать отсутствие засоров на воздухозаборных решетках Проконтролировать электродвигатель вентилятора.
	Отрыв пламени от горелки	Проконтролировать уставку горелки. Проконтролировать, что изделие не находится в помещении с воздушной депрессией.
	Комнатный термостат установлен неправильно	Убедиться, в том, чтобы чувствительный элемент термостата не находился в потоке нагретого воздуха установки.



РУКОВОДСТВО ПО ТЕХНИЧЕСКОМУ ОБСЛУЖИВАНИЮ

НЕИСПРАВНОСТЬ	ПРИЧИНА	СПОСОБ УСТРАНЕНИЯ
СРАБАТЫВАНИЕ АВАРИЙНОГО ТЕРМОСТАТА С РУЧНЫМ ИЛИ АВТОМАТИЧЕСКИМ ПЕРЕЗАПУСКОМ	Засоры в циркулируемом воздухе	Проконтролировать открытие направляющих жалюзи потока. Проконтролировать отсутствие засоров на воздухозаборных решетках
	Повторный цикл нагретого воздуха	Проверить открытие направляющих жалюзи потока, одновременно проконтролировав отсутствие попадания нагретого воздуха из системы подачи в систему забора нагретого воздуха. Проконтролировать температуру забора воздуха.
	Вентиляционная группа неисправна, либо необходим ее осмотр	Проконтролировать чистоту крыльчатки вентилятора. Проверить эффективность электродвигателя вентилятора. Проконтролировать состояние и натяжение ремней. Проконтролировать возможное срабатывание термической защиты электродвигателя.
	Слишком большая тепловая мощность	Проконтролировать уставку газовой или дизельной горелки.
СРАБАТЫВАНИЕ ТЕРМИЧЕСКОЙ ЗАЩИТЫ ЭЛЕКТРОДВИГАТЕЛЯ ВЕНТИЛЯТОРА	Слишком высокое электрическое потребление, либо перегрев электродвигателя вентилятора	Проверить наличие смонтированной диффузионной камеры. Проверить наличие напряжения в линии электропитания. Проверить температуру забора воздуха.
ВЕНТИЛЯТОР НЕ ВКЛЮЧАЕТСЯ ЧЕРЕЗ МИНУТУ ПОСЛЕ ВКЛЮЧЕНИЯ ГОРЕЛКИ	Недостаточная тепловая мощность	Проконтролировать уставку газовой или дизельной горелки.
	Неисправен двойной термостат FAN-LIMIT, либо требуется его осмотр.	Проверить значения уставок FAN. Заменить двойной термостат FAN-LIMIT.
ВЕНТИЛЯТОР НЕ ВЫКЛЮЧАЕТСЯ ПРИМЕРНО ЧЕРЕЗ 4/5 МИНУТ ПОСЛЕ ВЫКЛЮЧЕНИЯ ГОРЕЛКИ	Слишком высокая температура в обогреваемом помещении	Проверить температуру забора воздуха. Проверить на возможное воздействие солнечного облучения.
	Неисправен двойной термостат FAN-LIMIT, либо требуется его осмотр.	Проверить значения уставок FAN. Проверить не находится ли белая кнопка в положении AUT. Заменить двойной термостат FAN-LIMIT.
ВЕНТИЛЯТОР НЕ РАБОТАЕТ	Неисправна вентиляционная группа, либо требуется ее осмотр	Проверить эффективность электродвигателя вентилятора. Проверить трансмиссионные ремни. Проверить возможное срабатывание термической защиты электродвигателя вентилятора.
	Неисправен двойной термостат FAN-LIMIT, либо требуется его осмотр.	Проверить значения уставок FAN. Заменить двойной термостат FAN-LIMIT.
ВЕНТИЛЯТОР РАБОТАЕТ В ПРЕРЫВАЮЩЕМ РЕЖИМЕ	Неисправен двойной термостат FAN-LIMIT, либо требуется его осмотр.	Проверить значения уставок FAN. Заменить двойной термостат FAN-LIMIT.
	Недостаточная тепловая мощность	Проконтролировать уставку газовой или дизельной горелки.



НЕИСПРАВНОСТЬ	ПРИЧИНА	СПОСОБ УСТРАНЕНИЯ
ВЕНТИЛЯТОР РАБОТАЕТ С ОСТАНОВКАМИ	▶ Повторный цикл нагретого воздуха	▶ Проверить открытие направляющих жалюзи потока, одновременно проконтролировав отсутствие попадания нагретого воздуха из системы подачи в систему забора нагретого воздуха. Проконтролировать температуру забора воздуха.
ГЕНЕРАТОР ПОСТОЯННО ЗАСОРЯЕТСЯ	▶ Неправильная уставка горелки ▼ Засорился дымоход	▶ Проконтролировать уставку и чистоту газовой или дизельной горелки ▶ Прочистить дымовые каналы и дымовую трубу
ТЕМПЕРАТУРА, УСТАНОВЛЕННАЯ НА КОМНАТНОМ ТЕРМОСТАТЕ, ДОСТИГАЕТСЯ С ТРУДОМ	▶ Недостаточный теплообмен по причине засорившегося теплообменника ▼ Неправильная уставка горелки ▼ Комнатный термостат установлен неправильно	▶ Прочистить теплообменник. ▶ Проконтролировать уставку и чистоту газовой или дизельной горелки. ▶ Убедиться, в том, чтобы чувствительный элемент термостата не находился в потоке нагретого воздуха установки..



38057 PERGINE VALSUGANA (TRENTO) ITALY
Viale dell'Industria, 19
tel. (0461) 53 16 76 fax (0461) 51 24 32
www.tecnoclimaspa.com tecnoclima@tecnoclimaspa.com

Производитель постоянно улучшает и модернизирует продукцию, её размеры и эстетические характеристики, технические данные, комплектация и аксессуары могут меняться.